

POUR AMÉLIORER VOTRE QUOTIDIEN, NOS LIGNES SONT EN PERPÉTUELLE ÉVOLUTION.

DANS CE DÉPLIANT, UNE INFORMATION PERSONNALISÉE SUR LES NOUVELLES FRÉQUENCES DE VOS TRAINS, POUR LA GARE DE :

➤ PUTEAUX

À PARTIR DU 13 DÉCEMBRE 2015.



À PARTIR DU 13 DÉCEMBRE PROCHAIN, VOS LIGNES L ET U ÉVOLUENT

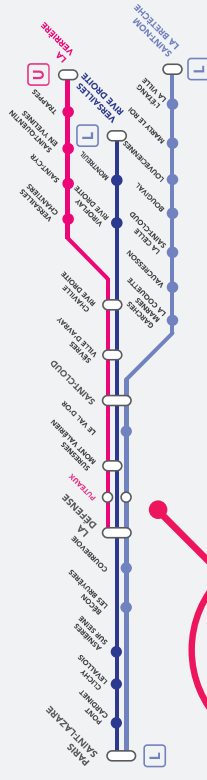
Sur la ligne U et sur les branches de la ligne L desservant La Défense, nous avons repensé les horaires, augmenté le nombre de trains et leur fréquence, avec pour objectifs d'être au plus proche de vos attentes, de répondre aux problèmes de saturation du réseau et ainsi d'améliorer la ponctualité de vos trajets.

Pour cela, nous avons analysé vos habitudes de trajets et cherché à répondre aux besoins de déplacement du plus grand nombre. Vous trouverez dans ce dépliant les principales informations sur les nouvelles fréquences* et les nouveaux trajets, au départ de votre gare.

Les fiches horaires détaillées seront à votre disposition en novembre. D'ici là, l'ensemble des horaires est disponible sur transilien.com et les agents en gares sont à votre disposition pour répondre à vos questions.

N'hésitez pas à les solliciter.

LE NOUVEAU VISAGE DE VOS LIGNES



* Les fréquences et temps d'attente présentés dans ce document sont donnés à titre indicatif. Ils concernent les trains qui circulent en semaine et en journée (ne sont pas repris ici les trains qui circulent le dimanche et jours fériés, et avant 7h et après 21h en semaine).






PUTEAUX

Vos habitudes de trajets :

- Aujourd'hui, vous êtes :
- 32% à vous rendre à La Défense
- 21% à Paris Saint-Lazare
- 12% à Saint-Cloud

À partir du 13 décembre prochain :


- Vous bénéficiez de 2 trains / heure supplémentaires pour Paris Saint-Lazare et La Défense, ce qui réduit vos temps d'attente :

-  Paris Saint-Lazare : un train toutes les 10 minutes en heures de pointe,
-  La Défense : un train toutes les 4 à 8 minutes en heures de pointe,
-  grâce à ces trains supplémentaires, vous voyagez dans des conditions plus confortables avec des rames moins chargées.

- Vous pouvez désormais vous rendre tout au long de la journée dans toutes les gares de Saint-Cloud à Saint-Nom La Bretonne :

-  toutes les 10 minutes en heures de pointe,
-  toutes les 15 minutes en heures creuses.

- Pour aller en direction de Versailles Rive Droite, vous avez désormais un changement à Saint-Cloud ou à Suresnes Mont Valérien.



- Vous continuez à rejoindre La Verrière, sans changement, tout au long de la journée avec un train toutes les 15 minutes en heures de pointe ou 30 minutes en heures creuses.

SERVICES TRANSILIEN INFORMATIONS HORAIRES TARIFS INFOS TRAFIC

Site internet : transilien.com
Application Transilien : gratuite sur App Store et Google Play

Site mobile : transilien.mobi
SMS pour les horaires en temps réel : 4 10 20 
Taper le nom de votre gare de départ et envoyer au 4 10 20 
Prix d'un SMS + 0,05€ 

Numéro d'information : 36 58 (0,23€ TTC/min*)
*hors surcoût éventuel de votre opérateur

Relations Clientèle SNCF Transilien
TSA 21262
75564 PARIS CEDEX 12

Urgence SNCF Transilien : 3117
Le 3117 est complémentaire, il ne se substitue ni aux numéros de secours habituels (15-17-18-112) ni à l'usage du signal d'alarme (Appel non surtaxé).