



POUR AMÉLIORER VOTRE QUOTIDIEN, NOS LIGNES SONT EN PERPÉTUELLE ÉVOLUTION.

DANS CE DÉPLIANT, UNE INFORMATION PERSONNALISÉE SUR LES NOUVELLES FRÉQUENCES DE VOS TRAINS, POUR TOUTES LES GARES ENTRE :

➤ LA VERRIÈRE ET VERSAILLES CHANTIERS

À PARTIR DU 13 DÉCEMBRE 2015.



À PARTIR DU 13 DÉCEMBRE PROCHAIN, VOS LIGNES L ET U ÉVOLUENT

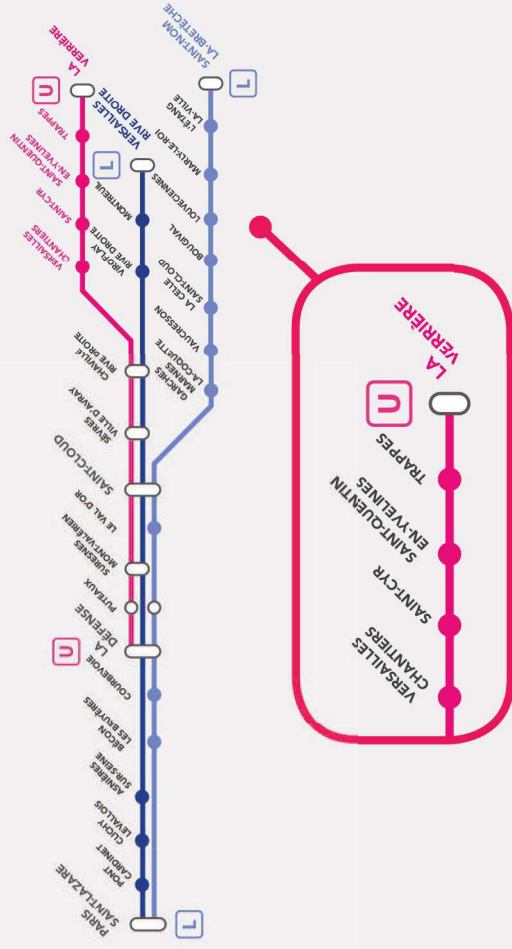
Sur la ligne U et sur les branches de la ligne L desservant La Défense, nous avons repensé les horaires, adapté le nombre de trains et leur fréquence, avec pour objectifs d'être au plus proche des besoins de déplacement du plus grand nombre, de répondre aux problèmes de saturation du réseau et ainsi d'améliorer la ponctualité de vos trajets.

Pour cela, nous avons analysé vos habitudes de trajets et avons été contraints de faire des compromis. Vous trouverez dans ce dépliant les principales informations sur les nouvelles fréquences* et les nouveaux trajets, au départ de votre gare.

Les fiches horaires détaillées seront à votre disposition en novembre. D'ici là, l'ensemble des horaires est disponible sur transilien.com et les agents en gares sont à votre disposition pour répondre à vos questions.

N'hésitez pas à les solliciter.

LE NOUVEAU VISAGE DE VOS LIGNES



* Les fréquences et temps d'attente présentés dans ce document sont donnés à titre indicatif. Ils concernent les trains qui circulent en semaine et en journée (ne sont pas repris ici) les trains qui circulent le dimanche et, jours fériés, et avant 7h et après 21h en semaine).

TOUTES LES GARES ENTRE LA VERRIÈRE ET VERSAILLES CHANTIERS

Vos habitudes de trajets :

Aujourd'hui, vous êtes :

- 53% à vous rendre dans l'une des gares entre Versailles Chantiers et La Verrière
- 33% à La Défense
- 8% à Saint-Cloud

À partir du 13 décembre prochain :

- Vous pouvez continuer à aller en direct à La Défense et Saint-Cloud.
- Vous ne pouvez plus vous rendre en direct au Val d'Or.
- Vous pouvez désormais vous rendre en direct à Chaville Rive Droite et Sèvres Ville d'Avray :

 avec un nouveau changement à Saint-Cloud (sur le même quai) pour vous rendre au Val d'Or.

 sans changement pour vous rendre à Chaville Rive Droite et Sèvres Ville d'Avray.

 toute la journée avec des trains toutes les 15 minutes en heures de pointes et toutes les 30 minutes en heures creuses.

 avec un temps de parcours identique sur la ligne U

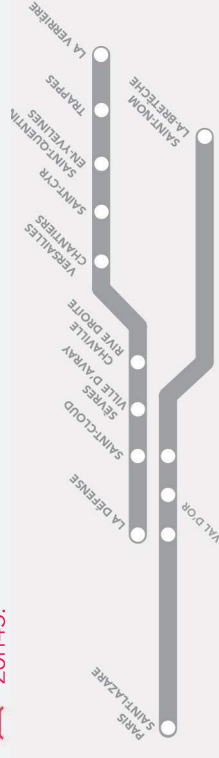
 avec un allongement de temps de parcours de 6 à 9 minutes pour se rendre au Val d'Or.

 avec des changements modifiés en gare de Versailles Chantiers

Vous bénéficiez d'une période de pointe (1 train toutes les 15 minutes) étendue le soir :

 dans le sens La Verrière - La Défense, de 06h20 à 08h50 et de 15h50 à 19h50.

 dans le sens La Défense - La Verrière, de 06h45 à 09h45 et de 16h45 à 20h45.



SERVICES TRANSILIEN

INFORMATIONS

HORAIRES


TARIFS

INFOS TRAFIC

Site internet : transilien.com


Application Transilien : gratuite sur App Store
et Google Play

Site mobile : transilien.mobi

SMS pour les horaires en temps réel : 4 10 20 

Taper le nom de votre gare de départ

et envoyer au 4 10 20 

Prix d'un SMS + 0,05€ 

Numéro d'information : 36 58 (0,23€ TTC/min*)

*hors surcoût éventuel de votre opérateur

Relations Clientèle SNCF Transilien

TSA 21262

75564 PARIS CEDEX 12

Urgence SNCF Transilien : 3117

Le 3117 est complémentaire, il ne se substitue
ni aux numéros de secours habituels (15-17-18-112)
ni à l'usage du signal d'alarme (Appel non surtaxé).